




## Kraćenje dimovodne cijevi DW-VISION

### 1 Rastaviti dijelove cijevi



### 2 Označiti željenu duljinu (potrebni su krajevi cijevi sa spojnicom)




### 3 Prerezati dijelove cijevi



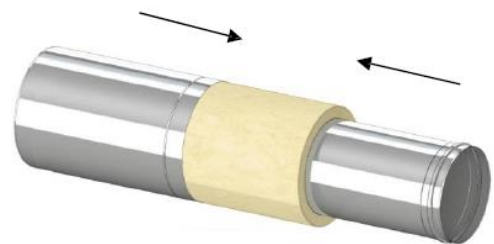
### 4 Pobrusite rubove reza



## 5 Izrežite izolaciju



## 6 Spojite dijelove cijevi i izolacije



**PRIJE**



**POSLIJE**

